



FRUTTAL

Sergio Padrón Acosta SINPROMI S.L.

¿Qué es Fruttal?

El Fruttal es un material fundamentado en la atención y la concentración. El objetivo del juego es encontrar dos elementos iguales entre dos cartas.

Son plantillas circulares que contienen diferentes elementos entre ellas.

Objetivos didácticos

- Mejorar la capacidad de atención.
- Mejorar la capacidad de concentración.
- Mejorar la capacidad cognitiva.
- Desarrollar la velocidad de reacción.

¿Qué podemos hacer con el Fruttal?

El Fruttal sirve para mejorar la atención y concentración mediante el juego y además da la posibilidad de realizar varias actividades con él, lo que favorece su uso y no se convierta en un juego monótono.

Modos de juego

La Torre

1. **Preparación del juego:** Se barajaran todas las cartas y se repartirá una carta boca abajo frente a cada jugador. El resto de cartas forman la baraja de robo que se quedará en boca arriba en el centro de la mesa.
2. **Objetivo del juego:** Recolectar el mayor número de cartas. Gana el jugador que tenga más cartas al final.
3. **Como se juega:** Los jugadores darán la vuelta a su carta al mismo tiempo. Deben encontrar coincidencias entre la carta central y la suya. El primero en encontrarlo debe decirlo en voz alta (Ej: Pera).
Coge la carta del centro y ponla boca arriba en tus cartas, creando así tu propia baraja. Cada vez que se muestre una carta nueva en la baraja central se repite el proceso. El juego continuará hasta que no queden más cartas que robar del centro.

El Pozo


1. **Preparación del juego:** Debemos poner una carta boca arriba en el centro de la mesa. Barajar las cartas y repartirlas entre todos los jugadores que deberán dejarlas boca abajo, creando sus barajas propias.
2. **Objetivo del juego:** Ser el primero en terminar sus cartas. Gana el primer participante que se descarte.
3. **Cómo se juega:** Todos los jugadores darán la vuelta a las cartas al mismo tiempo. El primer jugador que identifique un símbolo de su carta con la del centro deberá decirlo en voz alta (Ej: Pera) y colocar su carta en el centro, esta se convertirá en la carta central y ahora se jugará con ella. El juego continuará hasta que uno se quede sin cartas.




Patata Caliente


1. **Preparación del juego:** Se deben barajar las cartas y repartir una boca abajo frente a cada jugador. El resto de carta se deja en el centro para ser jugadas luego.
2. **Objetivo del juego:** Tenemos que acabar con la menor cantidad de cartas una vez termine el juego. Esto se logra al deshacerse de todas las cartas posibles. Gana el jugador que menos cartas tenga en su montón de descartes al finalizar el juego.
3. **Cómo se juega:** Los jugadores darán la vuelta a su carta al mismo tiempo dejándola boca arriba. Las cartas deben estar quietas, boca arriba en sus manos. Si alguien encuentra un símbolo común entre su carta y la de otro jugador debe decirlo en voz alta (Ej: Pera). Entonces debes colocar tu carta sobre la carta de ese jugador, entonces este jugador pone ambas cartas a un lado y ambos jugadores cogen otra carta del montón del medio y se repite el proceso, el juego termina cuando se acaben todas las cartas del medio.





El regalo malvado



1. **Preparación del juego:** Se barajarán las cartas y se repartirá una a cada jugador boca abajo y el resto de cartas se pondrán en el centro boca arriba.
2. **Objetivo del juego:** Conseguir el menor número de cartas. Gana el que tenga menos cartas al final.
3. **Como se juega:** Los jugadores darán la vuelta a sus cartas al mismo tiempo, si se identifica algún símbolo en común entre la carta de un compañero y el centro deberá decir en voz alta el nombre del símbolo (Ej: Pera). Este pone la carta del centro sobre la carta del compañero y seguimos el proceso hasta que no queden cartas en el centro.











FRUTTAL	FRUTTAL	FRUTTAL
FRUTTAL	FRUTTAL	FRUTTAL
FRUTTAL	FRUTTAL	FRUTTAL
FRUTTAL	FRUTTAL	FRUTTAL
FRUTTAL	FRUTTAL	FRUTTAL
FRUTTAL	FRUTTAL	FRUTTAL
FRUTTAL	FRUTTAL	FRUTTAL
FRUTTAL	FRUTTAL	FRUTTAL
FRUTTAL	FRUTTAL	FRUTTAL
FRUTTAL	FRUTTAL	FRUTTAL

