

Actividad: Ojo de halcón

Autor: Sergio Padrón Acosta

Edición: JULIO 2019

Ojo de halcón

¿Cómo jugar?

En este juego trataremos de encontrar los elementos de las tarjetas en la plantilla grande. Se tendrá que señalar con el dedo el elemento encontrado y decir su nombre, Ejemplo: ¡Canguro!

¿Qué aspectos trabajamos con este juego?

- Mejorar la capacidad de atención.
- Mejorar el control espacial.
- Mejorar la coordinación oculo-manual.
- Mejorar la capacidad de discriminación.
- Mejorar la comprensión lectora.
- Mejorar los reflejos y agudeza visual.
- Divertirse jugando.

¿Cuántos podemos jugar?

Se puede jugar tanto individualmente como en grupos, ya que hay una gran variedad de plantillas, lo que ayuda a la posibilidad de jugar en grupos de diferente número de personas.

¿Qué necesitamos para jugar?



Necesitamos la plantilla del juego y las tarjetas visuales y verbales.

¿Dónde?


En cualquier lugar, pero preferiblemente en un lugar tranquilo, donde no haya estímulos que puedan distraer del juego.

¿Cuánto tiempo?

No hay límite de tiempo.















**Encuentra 5 prendas de vestir
de la parte de abajo.**

**Encuentra 3 animales con
cuernos.**

**Encuentra 5 elementos de
color naranja.**

**Encuentra 5 elementos de
color verde.**

**Encuentra 5 elementos de
color blanco.**

**Encuentra 5 elementos de
color gris.**

**Encuentra 5 elementos de
color amarillo.**

**Encuentra 5 elementos de
color azul.**

**Encuentra 6 elementos de
limpieza.**

**Encuentra 5 elementos de
color rojo.**

**Encuentra 5 prendas de vestir
de la parte de arriba.**

**Encuentra 7 elementos
deportivos.**

Encuentra 6 animales con 4 patas.

Encuentra 10 utensilios de cocina.

Encuentra 5 objetos que metas en un estuche.

Encuentra 6 pelotas diferentes.