

Guía de la actividad

En esta actividad, se presentan varias láminas. Este documento es una guía para facilitar el uso del SAAC. Encontrarás cinco secciones. Cada una de ellas están clasificadas por el título de la imagen, el tablero asociado, la ruta para llegar a la información y por último, los elementos recomendados de cada lámina.

1. Los animales del zoo

Lámina: “Animales”



Ruta del tablero Animales: home/categorías/animales



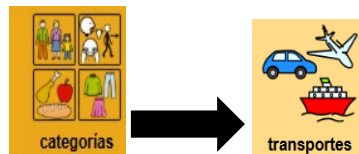
Elementos para identificar: Cebra, mono, pájaro, cocodrilo, pez, mariposa, elefante, serpiente, sabana, desierto, selva y pantano.

2. La calle y los medios de transporte

Lámina: "Transportes"



Ruta del tablero: home/categorías/transportes



Elementos para identificar: coche, taxi, guagua/autobús, bicicleta, patinete

3. El niño ordena la ropa

Lámina: "Ropa"




Ruta del tablero: home/categorías/ropa



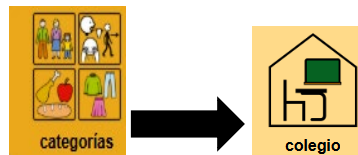
Elementos para identificar: camiseta, pantalón, jersey, calcetines, pijama, zapatos, zapatillas, botones.

4. El material escolar está sobre la mesa de clase.

Lámina: “Colegio”




Ruta del tablero: [home/categorías/colegio](#)



Elementos para identificar: clase, agenda, libro, mesa, cuaderno, lápiz, sacapuntas, pizarra, bolígrafo, pegamento, pinturas, tijeras

5. Las comidas del día.

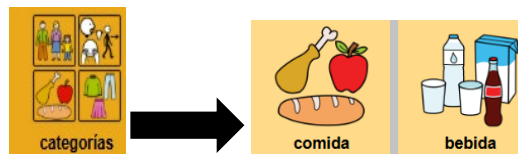
Lámina “Comida” y “Bebida”



Ruta del tablero:

Comida: home/categorías/comida

Bebida: home/categorías/bebida



Elementos para identificar: ensalada, papas, carne, pan, flan y agua.